

2018

Výroční zpráva o hospodaření

Fakulty filozofické

Univerzity Pardubice

Překládá: prof. PhDr. Karel Rýdl, CSc.
děkan

Vypracovala: Ing. Veronika Kovářová
tajemnice

Obsah

1	Úvod	4
2	Neinvestiční výnosy	5
2.1	Porovnání skutečných výnosů s rozpočtem	5
2.2	Struktura neinvestičních výnosů	6
2.3	Vývoj a struktura neinvestičních výnosů v letech 2015 - 2018	7
2.4	Úspěšnost projektů v roce 2018.....	8
3	Neinvestiční náklady.....	9
3.1	Porovnání skutečných nákladů s rozpočtem	9
3.2	Druhové členění nákladů.....	9
3.3	Rozpočty jednotlivých kateder v roce 2018	12
4	Porovnání neinvestičních nákladů a výnosů	13
4.1	Hospodářský výsledek	13
4.2	Vývoj výnosů a nákladů v letech 2015 – 2018.....	13
4.3	Vývoj hospodářského výsledku v letech 2015 - 2018.....	14
5	Investiční prostředky	15
5.1	Investiční příjmy a výdaje FF v roce 2018.....	15
6	Přehled fondů FF v roce 2018.....	17
7	Závěr	18

1 Úvod

Fakulta filozofická hospodaří se svěřenými prostředky na základě rozpočtu nákladů a výnosů. V souladu s § 18 zákona č. 111/1998 Sb., o vysokých školách je rozpočet sestavován na období kalendářního roku. Základní principy a pravidla konstrukce rozpočtu na Univerzitě Pardubice a všech jejích součástech jsou stanoveny v dokumentu „Konstrukce a struktura rozpočtu Univerzity Pardubice na rok 2018“.

Rozpočet je sestavován jako vyrovnaný. Neinvestiční a investiční prostředky jsou rozpočtovány odděleně. Prostředky rozpočtu lze použít pouze na financování a podporu činností v souladu s čl. 3 Statutu Univerzity Pardubice.

Návrh rozpočtu je každoročně schvalován Akademickým senátem FF.

Rozpočet FF na rok 2018 byl projednán a schválen na 61. zasedání AS FF dne 21. 5. 2018.

2 Neinvestiční výnosy

2.1 Porovnání skutečných výnosů s rozpočtem

Neinvestiční výnosy v roce 2018 činily 126 028 tis. Kč.

Podrobné členění neinvestičních výnosů je uvedeno v tabulce č. 1, kde jsou rovněž vyčísleny rozdíly oproti schválenému rozpočtu.

Tabulka 1: Neinvestiční výnosy v roce 2018

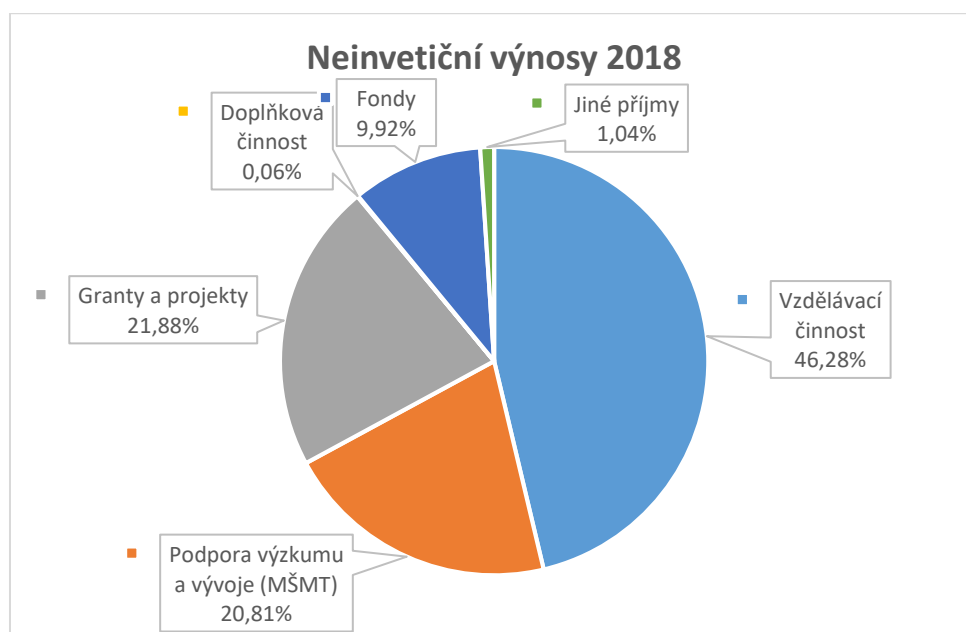
Neinvestiční výnosy (v tis. Kč)	Rozpočet	Rozdíl	Skutečnost
Neinvestiční prostředky (příspěvek, dotace) MŠMT	57 755	573	58 328
studijní programy (ukazatel A, K)	51 565	289	51 854
příspěvek útvary	51 565	289	51 854
vyrovnání s rozpočtem předchozího roku	0	0	0
stipendia - doktorandi (ukazatel C)	4 185	-34	4 151
zahraniční studenti, mezinárodní spolupráce (ukazatel D)	720	-173	547
vzdělávací projekty, programy a záměry (ukazatel F)	0	491	491
rozvojové a transformační projekty MŠMT (ukazatel I)	1 285	0	1 285
Podpora výzkumu a vývoje (MŠMT)	26 232	0	26 232
institucionální prostředky	22 366	0	22 366
rozvoj výzkumné organizace	22 366	0	22 366
účelové prostředky	3 866	0	3 866
specifický výzkum VŠ	3 866	0	3 866
programy VaV (např. Ingo, Kontakt, Eureka....)	0	0	0
Získané granty a projekty	25 683	1 887	27 570
GAČR, TAČR	3 786	0	3 786
zahraniční granty a projekty	0	0	0
OP VVV	21 897	1 887	23 784
další granty a projekty	0	0	0
Doplňková činnost	80	-6	74
Čerpání fondů hlavní činnost	8 000	1 573	9 573
Čerpání fondů účelové prostředky	820	2 115	2 935
Jiné příjmy	950	366	1 316
poplatky spojené se studiem	890	270	1 160
příjímání řízení	650	-58	592
zahraniční studenti (samoplátci)	40	11	51
celoživotní vzdělávání	200	317	517
další příjmy z hlavní činnosti	50	106	156
dary, dědictví a dotace od nadací, z fondů apod.	10	-10	0
Celkem	119 520	6 508	126 028

Celkové neinvestiční výnosy se v průběhu roku 2018 zvýšily celkem o 6 508 tis. Kč (o 5,4%). Významné rozdíly vznikly na následujících položkách:

- **Ukazatel A, K** – navýšení o 289 tis. Kč – MŠMT navýšilo všem veřejným vysokým školám příspěvek na vzdělávací činnost
- **Ukazatel D** – prostředky na mezinárodní spolupráci byly sníženy o 173 tis. Kč
- **Ukazatel F** – jedná se o prostředky na podporu studijních programů zaměřených na přípravu pedagogických pracovníků, které MŠMT každoročně rozděljuje. V původním rozpočtu nebyly tyto prostředky zohledněny.
- **Projekty OP VVV** – fakulta čerpala finanční prostředky jednoho fakultního projektu (Centrum pro etiku) a prostředky z celouniverzitních projektů (ESPRO, MEMO, INFRA a INFRA II). Prostředky z celouniverzitních projektů byly čerpány ve vyšším objemu, než se plánovalo při sestavování rozpočtu.
- **Čerpání fondů hlavní činnost** – během roku 2018 došlo v souladu s požadavkem vedení univerzity k průběžnému čerpání fondu provozních prostředků a fondu účelově určených prostředků. Částečně byly čerpány FPP roku 2016 a 2017. FÚUP roku 2016 byl dočerpán do nuly, FÚUP roku 2017 byl čerpán částečně (bude dočerpán v roce 2019).
- **Čerpání fondů účelové prostředky** – fondy účelových prostředků tvořily fondy z GAČR předchozího roku a stipendijní fond (fakultní i celouniverzitní).
- **Jiné příjmy**

2.2 Struktura neinvestičních výnosů

Podíl jednotlivých zdrojů na celkových neinvestičních výnosech FF zobrazuje následující graf.



Graf 1: Procentuální složení neinvestičních výnosů

Nejvýznamnějším zdrojem pro financování FF v roce 2018 tvořil příspěvek a dotace ze státního rozpočtu na vzdělávací činnost ve výši 46,28%. Další významné výnosy tvořily prostředky na podporu výzkumu a vývoje (20,81%) a prostředky z grantů a projektů (21,88%). Dále došlo v roce 2018 k výraznějšímu nárůstu podílů grantů a projektů na celkových výnosech FF (oproti roku 2016 došlo k nárůstu o 16,02%). Důvodem jsou zejména projekty OP VVV.

2.3 Vývoj a struktura neinvestičních výnosů v letech 2015 - 2018

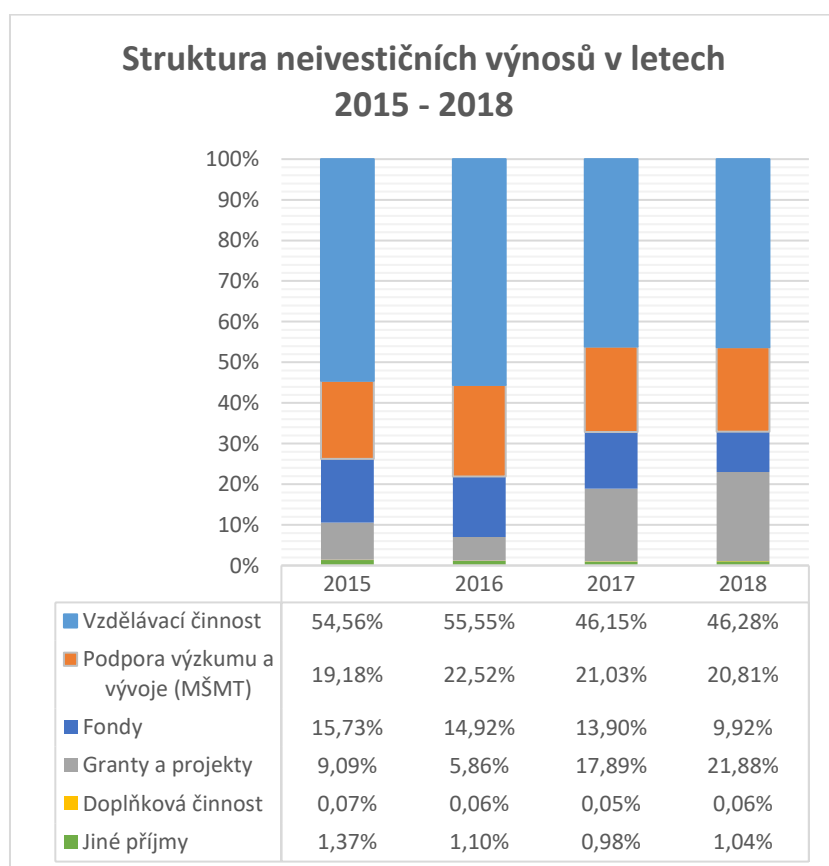
V níže uvedené tabulce 2 lze sledovat vývoj neinvestičních výnosů fakulty v letech 2015 – 2018. Neinvestiční výnosy fakulty se od roku 2016 zvyšují, hlavní podíl na tomto zvyšování má zejména nárůst grantů a projektů (zejména OP VVV projekty).

Tabulka 2: Vývoj neinvestičních výnosů v letech 2015 - 2018

Neinvestiční náklady (v tis. Kč)	2015	2016	2017	2018
Vzdělávací činnost	53 081	53 536	53 866	58 328
Podpora výzkumu a vývoje (MŠMT)	18 661	21 700	24 549	26 232
Granty a projekty	8 847	5 644	20 887	27 570
Fondy	15 303	14 383	16 227	12 508
Doplňková činnost	67	59	60	74
Jiné příjmy	1 330	1 056	1 142	1 316
Celkem	97 289	96 378	116 731	126 028

Graf 2 sleduje meziroční vývoj struktury neinvestičních výnosů v letech 2015 – 2018.

V meziročním srovnání je možné dlouhodobě sledovat postupné snižování podílu prostředků na vzdělávací činnost (příspěvek a dotace ze státního rozpočtu) na celkových výnosech fakulty. Dále se zvyšuje podíl prostředků z grantů a projektů. Tento vývoj souvisí zejména s čerpáním prostředků z OP VVV.



Graf 2: Struktura neinvestičních výnosů v letech 2015 - 2018

2.4 Úspěšnost projektů v roce 2018

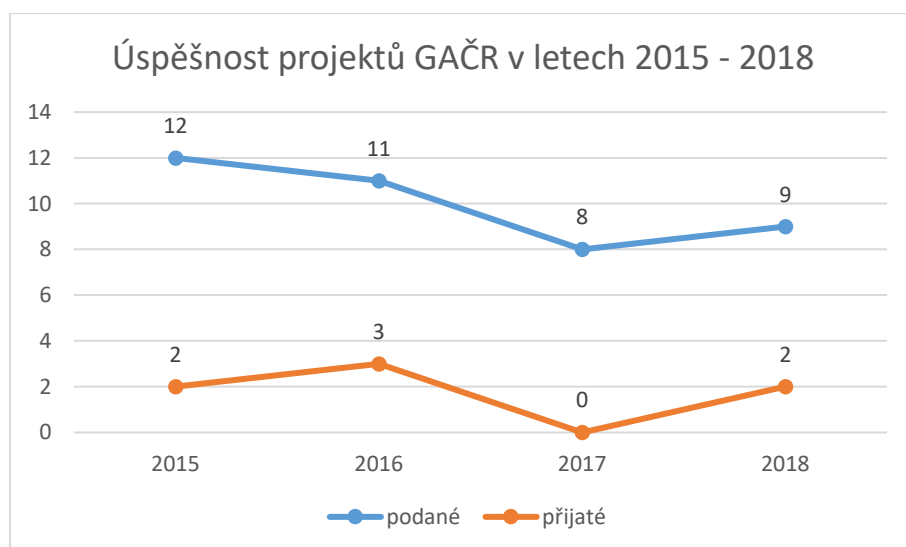
Níže uvedená tabulka shrnuje úspěšnost jednotlivých kateder v podávání tuzemských projektů v roce 2018 a shrnuje účelové prostředky, které z těchto zdrojů na fakultu, respektive na katedry plynou. Stablním zdrojem rozpočtu jsou prostředky ze Studentské grantové soutěže a z Interní rozvojové soutěže.

V roce 2018 bylo podáno celkem 9 projektů do Grantové agentury ČR. Z těchto 9 projektů uspěly 2 projekty (KAA a KFI) v celkovém finančním objemu 3 903 tis. Kč. V roce 2018 pokračovala realizace dalších 3 projektů, které byly podpořeny v roce 2016.

Úspěšnost projektů GAČR v letech znázorňuje graf 3.

Tabulka 3: Úspěšnost projektů podaných v roce 2018

katedra	GAČR			IRS			SGS		
	podané	přijaté	přijaté projekty (v tis. Kč)	podané	přijaté	přijaté projekty (v tis. Kč)	podané	přijaté	přijaté projekty (v tis. Kč)
KAA	1	1	1 592	2	2	44	0	0	0
KCJ	0	0	0	2	2	90	0	0	0
KFI	1	1	2 311	0	0	0	1	1	967
KLKS	2	0	0	2	2	55	0	0	0
KRE	1	0	0	1	1	30	1	1	643
KSKA	1	0	0	1	1	33	0	0	0
KVV	1	0	0	2	2	107	0	0	0
ÚHV	2	0	0	1	1	76	1	1	2 256
Celkem	9	2	3 903	11	11	435	3	3	3 866



Graf 3: Úspěšnost projektů GAČR v letech 2015 - 2018

3 Neinvestiční náklady

3.1 Porovnání skutečných nákladů s rozpočtem

Neinvestiční náklady FF v roce 2018 tvořily 125 551 tis. Kč. Následující tabulka srovnává plánované náklady se skutečností.

Tabulka 4: Neinvestiční náklady v roce 2018

Neinvestiční náklady (v tis. Kč)	Rozpočet	Rozdíl	Skutečnost
Hlavní činnost	54 689	-5 251	49 438
Účelové akce a projekty	36 609	4 789	41 398
Odpisy majetku	11	5	16
Celouniverzitní náklady	19 631	16	19 647
Rezerva rozpočtu	0	0	0
Doplňková činnost	80	-7	73
přímé náklady	60	-16	44
hrubá režie	20	9	29
Převod do fondů (FPP, FÚUP)	8 500	6 479	14 979
Jiné a mimořádné náklady	0	0	0
Celkem	119 520	6 031	125 551

Rozpočet fakulty byl sestavován jako vyrovnaný. V souladu se zákonem č. 111/1998 Sb. o vysokých školách byly prostředky ve výši 14 979 tis. Kč převedeny do fondů. Z toho 14 490 tis. Kč tvoří Fond provozních prostředků vytvořený ze základní dotace roku 2018, 461 tis. Kč tvoří Fond účelově určených prostředků vytvořený z prostředků na podporu výzkumu a vývoje a 28 tis. Kč tvoří Fond účelově určených prostředků projektu GAČR.

3.2 Druhové členění nákladů

Činnosti fakulty lze rozčlenit do čtyř hlavních oblastí:

- Vzdělávání
- Věda
- Granty a projekty (zahrnuje GAČR, OP VVV, IGA, IRS, CRP)
- Ostatní

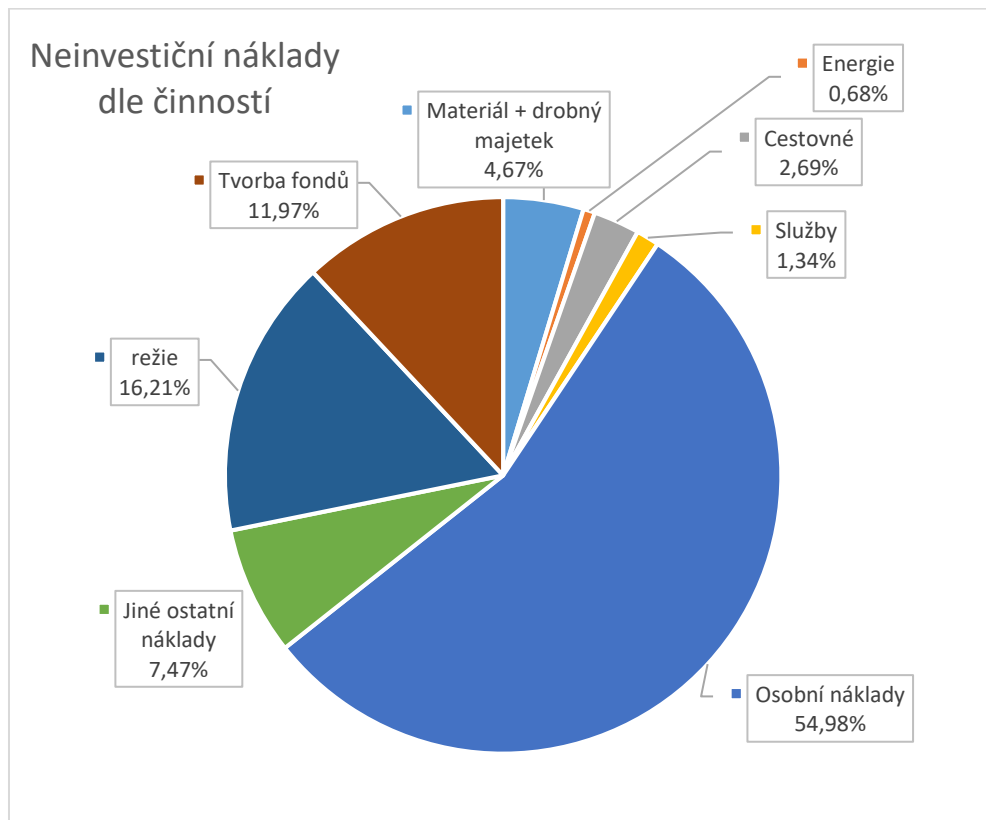
Druhový rozpis nákladů ve výše uvedeném členění je uveden v následující tabulce 4.

Tabulka 5: Neinvestiční náklady dle činností

Náklady	Dotace	Věda	Granty a projekty	Ostatní	Celkem
Materiál + drobný majetek	1 392	509	3 908	36	5 845
všeobecný materiál	185	213	446	36	880
drobný majetek nad 1 000 - 40 000 Kč	831	206	1 868	0	2 905
literatura	376	90	1 594	0	2 060
Energie	330	500	0	18	848
Opravy a udržování	123	0	0	0	123
Cestovné	158	637	2 563	5	3 363
tuzemské	108	122	117	0	347
zahraniční	10	512	1 953	5	2 480
ostatní	40	3	493	0	536
Náklady na reprezentaci	111	24	95	71	301
Služby	243	255	842	331	1 671
služby spojů	112	6	52	12	182
vložné, školení, semináře	58	26	94	37	215
software	7	22	180	0	209
inzerce	20	3	0	33	56
překlady	0	131	237	28	396
autorské honoráře	0	0	0	1	1
ostatní služby	46	67	279	220	612
Osobní náklady	30 915	17 641	19 653	570	68 779
hrubé mzdy včetně odměn	21 462	12 959	13 739	388	48 548
DPP, DPČ	1 475	282	983	34	2 774
zákonné zdravotní a sociální pojištění	7 386	4 371	4 884	132	16 773
zákonné pojištění za zaměstnance	140	8	46	0	194
zákonné sociální náklady	452	21	1	16	490
Smluvní pokuty a úroky z prodlení	0	0	0	2	2
Jiné ostatní náklady	4 442	57	1 779	3 069	9 347
stipendia za vynikající výsledky	0	0	0	1 906	1 906
stipendia SGS	0	0	1 740	0	1 740
stipendia doktorandů	4 151	0	0	0	4 151
stipendia ostatní	0	4	111	1 392	1 507
kurzové ztráty, bankovní poplatky	7	0	0	2	9
ostatní	2	7	54	0	63
vnitropodnikové služby	282	46	-126	-231	-29
Režie	13 115	3 053	3 923	186	20 277
vnitropodnikové náklady - režie	-1 614	166	1 262	176	-10
celouniverzitní náklady	15 582	4 695	0	10	20 287
NN projektu	-853	-1 808	2 661	0	0
Daň z příjmů, ostatní daně a poplatky	0	0	0	0	0
Odpisy	16	0	0	0	16
Tvorba fondů	14 490	461	28	0	14 979
Neinvestiční náklady celkem	65 335	23 137	32 791	4 288	125 551

Nejvýznamnější položku u všech činností fakulty tvoří mzdové náklady. V úhrnu se jedná o 54,89 % celkových prostředků. Další významnou položkou tvoří celouniverzitní režie, tedy náklady rektorátu,

společné náklady univerzity a náklady celouniverzitních útvarů (16,21%). Mezi další položky patří jiné ostatní náklady, které tvoří zejména stipendia (7,47%). Materiálové náklady byly použity na nákup literatury, na nákup spotřebního materiálu a dovybavení fakulty výpočetní technikou, AV technikou, nábytkem (4,67%). Dovybavení učeben bylo financováno zejména z OP VVV projektů (INFRA, INFRAII). Cestovní náklady tvoří 2,69% celkových prostředků fakulty.



Graf 4: Neinvestiční náklady v roce 2018 dle činností v %

3.3 Rozpočty jednotlivých kateder v roce 2018

V tabulce níže jsou uvedeny rozpočty jednotlivých kateder v roce 2018. Rozpočty kateder se skládaly z příspěvku na provozní a další náklady katedry a prostředků na podporu výzkumu a vývoje. Skutečné náklady kateder oproti plánovanému rozpočtu byly o 829 tis. Kč nižší, a to z důvodu omezení čerpání prostředků (personální změna na pozici tajemnice). Část ušetřených prostředků byla v roce 2018 převedena do fondů (FÚUP).

Polovina ušetřených prostředků na podporu výzkumu a vývoje budou uvolněny katedrám do následujícího roku.

Tabulka 6: Rozpočet jednotlivých kateder v roce 2018

Katedra	vzdělávání				věda			
	rozpočet	rozpočet po snížení	skutečnost	rozdíl	rozpočet	rozpočet po snížení	skutečnost	rozdíl
KAA	81 593	71 473	46 704	24 769	730 320	730 320	406 187	324 133
KCJ	21 906	21 906	15 120	6 786	186 194	186 194	179 758	6 436
KFI	23 725	23 725	23 602	123	500 008	500 008	511 551	-11 543
KLKS	37 768	37 768	25 880	11 888	70 121	70 121	46 680	23 441
KRE	65 049	63 049	63 529	-480	0	0	0	0
KSKA	48 479	37 729	36 542	1 187	481 779	272 935	215 064	57 871
KVV	58 269	58 269	57 953	316	130 154	130 154	130 154	0
ÚHV	105 471	105 471	32 336	73 135	1 096 679	1 096 679	784 912	311 767
Celkem	442 260	419 390	301 667	117 723	3 195 255	2 986 411	2 274 306	712 105

4 Porovnání neinvestičních nákladů a výnosů

4.1 Hospodářský výsledek

Fakulta filozofická dosáhla v roce 2018 kladného hospodářského výsledku.

Celkový úhrn neinvestičních výnosů i nákladů byl oproti rozpočtované částce nižší.

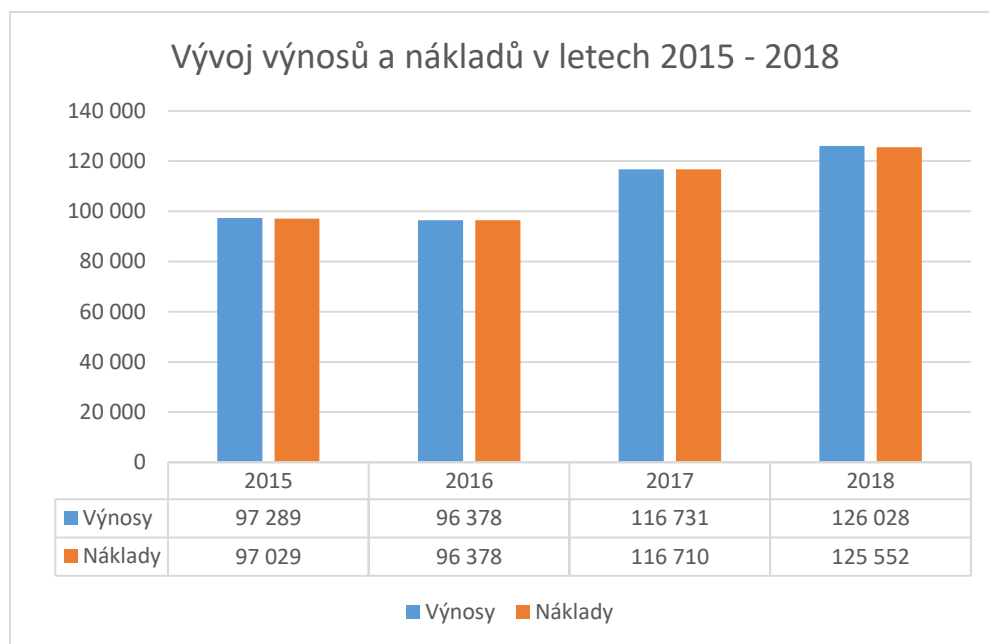
Neinvestiční výnosy celkem = 126 028 tis. Kč

Neinvestiční náklady celkem = 125 552 tis. Kč

Výsledek hospodaření = 477 tis. Kč

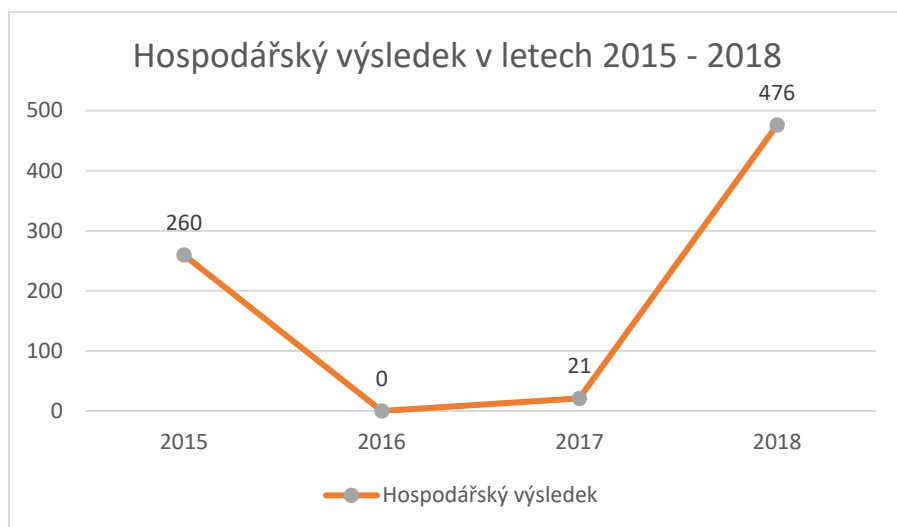
Výsledek hospodaření ve výši 477 tis. Kč bude po zdanění převeden do Fondu reprodukce investičního majetku (FRIM). Tyto prostředky budou použity k financování spoluúčasti v OP VVV projektech, případně k financování dalších investičních potřeb fakulty.

4.2 Vývoj výnosů a nákladů v letech 2015 – 2018



Graf 5: Vývoj výnosů a nákladů v letech 2015 - 2018

4.3 Vývoj hospodářského výsledku v letech 2015 - 2018



Graf 6: Vývoj hospodářského výsledku v letech 2015 - 2018

5 Investiční prostředky

5.1 Investiční příjmy a výdaje FF v roce 2018

Tabulka 7: Investiční příjmy v roce 2018

Investiční příjmy (v tis. Kč)	Rozpočet	Rozdíl	Skutečnost
Tvorba FRIM	18	0	473
Rozvojové a transformační projekty MŠMT (ukazatel I)	0	0	0
Institucionální výzkumné záměry, RVO	0	0	0
GAČR, TAČR	0	0	0
OP VVV	5 489	1 095	6 584
Jiné granty a projekty (včetně zahraničních)	0	0	0
Další podle zdroje	0	365	365
Celkem	5 507	1 460	7 422

V roce 2018 byly nejvýznamnějším zdrojem investičních příjmů realizované OP VVV projekty. Při schvalování rozpočtu fakulta předpokládala příjmy z OP VVV projektů ve výši 5 489 tis. Kč. Ve skutečnosti došlo k nárůstu na 6 584 tis. Kč. Dále bylo oproti plánu vyměněno, resp. převedeno do fondu reprodukce investičního majetku celkem 815 tis. Kč, a to zejména z důvodu nutného spolufinancování projektů OP VVV.

Investiční výdaje v roce 2018 shrnuje následující tabulka. Celkové investiční výdaje činily 6 988 tis. Kč. Z toho bylo profinancováno 6 584 tis. Kč z OP VVV projektů (INFRA a INFRAII) a dalších 404 tis. Kč z fondu reprodukce investičního majetku. Konkrétní investiční akce jsou uvedeny v tabulce č. 8.

Tabulka 8: Investiční výdaje v roce 2018

Investiční výdaje (v tis. Kč)	Rozpočet	Rozdíl	Skutečnost
Investiční nákup z FRIM	18	0	315
Rozvojové a transformační projekty MŠMT (ukazatel I)	0	0	0
Institucionální výzkumné záměry, RVO	0	0	0
GAČR, TAČR	0	0	0
OP VVV	5 489	1 095	6 584
Jiné granty a projekty (včetně zahraničních)	0	0	0
Další podle zdroje	0	89	89
Celkem	5 507	1 184	6 988

Tabulka 9: Investiční akce v roce 2018

Investiční akce	Pořizovací cena	Zdroj
zatemnění učeben (01037, 01038, 10030, 13024)	45 730	FRIM
stavební úpravy učeben (10022, 10026, 10029, 10030)	11 407	FRIM
softwarové vybavení učeben (10030)	274 717	OP VVV + FRIM
vybavení učeben AV technikou (01037, 01038, 10026, 10030, 12022, 13022)	575 260	OP VVV + FRIM
vybavení poslucháren AV technikou a nábytkem (A1, A2)	302 259	OP VVV + FRIM
servery a diskové uložení	1 376 913	OP VVV + FRIM
komunikační infrastruktura	3 729 272	OP VVV + FRIM
síťové vybavení	671 988	OP VVV + FRIM
Celkem	6 987 546	

6 Přehled fondů FF v roce 2018

Fakulta filozofická vytváří a čerpá fondy v souladu s Pravidly pro poskytování příspěvku a dotací veřejným vysokým školám, vydanými MŠMT pro jednotlivé kalendářní roky a v souladu s vnitřním předpisem „Pravidla hospodaření na UPa“.

Následující tabulka 10 uvádí přehled stavu fondů za rok 2018. Stav fondů k 1. 1. 2019 je prakticky totožný se stavem k 31. 12. 2018, v následující tabulce tak lze sledovat vývoj v průběhu roku 2018.

Výjimkou je pouze Stipendijní fond FF, který je přidělován z celouniverzitního stipendijního fondu bez návaznosti na předchozí rok podle definovaných pravidel.

Tabulka 10: Stav fondů v roce 2018

Stav fondů v tis. Kč	k 1. 1. 2018	k 1. 1. 2019	čerpání
Fond odměn	0	0	0
Fond provozních prostředků (z ukazatele A, K)	20 964	26 653	-5 689
Fond provozních prostředků (doktorské studium)	0	0	0
Fond provozních prostředků (ze zisku)	1 017	587	429
Fond účelově určených prostředků (FÚUP)	953	599	354
Fond reprodukce investičního majetku (FRIM)	7	434	-427
Stipendijní fond FF	759	642	117

- Ve fondu odměn zbývala v roce 2018 částka 100 Kč. Tato částka byla převedena do fondu provozních prostředků a tím byl tento fond vynulován.
- **Fond provozních prostředků (z ukazatele A, K)** je tvořen od roku 2006 v souladu se změnou Pravidel pro poskytování příspěvku a dotací VVŠ, které vydalo MŠMT pro rok 2006. Výše tohoto fondu se průběžně mění. V roce 2018 bylo z tohoto fondu vyčerpáno 8 801 tis. Kč a současně natvořeno 14 490 tis. Kč. K 31. 12. 2018 tak je ve FPP natvořeno celkem 26 653 tis. Kč.
- Fond provozních prostředků (doktorské studium) se na FF netvoří, všechna stipendia jsou vyplácena.
- **Fond provozních prostředků (ze zisku)** je tvořen ze zisku předchozího roku. V roce 2018 bylo z tohoto fondu vyměněno 450 tis. Kč na investiční prostředky. Dále sem byl převeden hospodářský výsledek ve výši 21 tis. Kč z roku 2017.
- **Fond účelově určených prostředků** je vytvářen z účelově určených prostředků předchozího roku. Tento fond může být tvořen maximálně do výše 5% z celkových účelově určených prostředků. Současně u tohoto fondu platí pravidlo, že by měl být v roce následujícím po vytvoření vyčerpán. V roce 2018 bylo z tohoto fondu vyčerpáno 843 tis. Kč a současně natvořeno 489 tis. Kč.
- **Fond reprodukce investičního majetku (FRIM)** je tvořen odpisy investičního majetku v běžném roce a zároveň může být navyšován výměnou neinvestičních prostředků nebo převodem hospodářského výsledku. Tento fond nebyl v předchozích letech na fakultě tvořen (zůstatek 7 tis. Kč). V roce 2018 byl do FRIM převedeno 450 tis. Kč z fondu provozních prostředků a dalších 365 tis. Kč bylo vyměněno z dotace. V roce 2018 bylo z fondu vyčerpáno 404 tis. Kč a současně byly vytvořeny odpisy ve výši 16 tis. Kč.
- **Stipendijní fond FF** je přidělován fakultě z celouniverzitního stipendijního fondu na základě pravidel, která jsou každoročně ze strany vedení UPa aktualizována.

7 Závěr

Fakulta dosáhla v uplynulém roce kladného hospodářského výsledku ve výši 477 tis. Kč. Tyto prostředky byly převedeny do fondu reprodukčního investičního majetku. Tyto prostředky budou v následujícím období použity zejména k zajištění spoluúčasti na projektech OP VVV, k obnově hmotného majetku, k rozvoji dalšího vybavení laboratoří a učeben, pro zajištění vzdělávací a vědecké, výzkumné a vývojové činnosti.

V následujícím období je cílem fakulty získání dalších finančních prostředků prostřednictvím grantů a projektů z fondů EU a z prostředků státního rozpočtu ČR.

Výroční zpráva bych schválena v rámci 73. zasedání Akademického senátu Fakulty filozofické dne 24. 6. 2019.